



### Was ist die SwissSkills City?

In der virtuellen SwissSkills City entdecken Schülerinnen und Schüler der Zyklen 2 und 3 über 120 Lehrberufe in 16 Quartieren.

Kurze, textfreie Videos geben Einblicke in typische Tätigkeiten.

In einer digitalen Berufsliste kann nach bestimmten Berufen gesucht werden – oder die Lernenden klicken sich beliebig herum lernen so neue Berufe kennen.

### Auf einen Blick

Orientierung am **Lehrplan 21**, insbesondere an:  
NMG.6.2: Berufswelten erkunden  
BO.2.1: Überblick Bildungssystem

**Ohne Anmeldung / Erfassung persönlicher Daten**

**Differenzierung** für die Zyklen 2 und 3

**Sofort flexibel im Unterricht einsetzbar**

### Möglicher Ablauf einer Lektion

#### Ab in die SwissSkills City

Die Lernenden rufen [city.swiss-skills.ch](http://city.swiss-skills.ch) auf – allein oder in Partnerarbeit. Das Gerät kann frei gewählt werden (Smartphone, Tablet oder Computer).

#### Videos zu Berufen ansehen

Die Lernenden schauen kurze Videos (je max. 1 Minute) zu Lehrberufen. Idealerweise mit Kopfhörern, da die Videos mit Musik hinterlegt sind. Sie dokumentieren besuchte Berufe in der **Berufsliste** und bewerten sie mit 1-3 Sternen.

#### Aufgaben bearbeiten

Die Lernenden bearbeiten **Challenges** auf der Plattform oder lösen analoge **Arbeitsblätter**.

#### Reflexion und Austausch

Die Lernenden tauschen sich über ihre Ergebnisse und Eindrücke aus. Tipp: Den **Link** zu den **Reflexionsfragen** zu Interessen, Berufswelten und Rollenbildern finden Sie auf der nächsten Seite (QR Code 1).

### Wie funktioniert der Einsatz der Arbeitsblätter?

Die Aufgaben sind in drei Schwierigkeitsstufen ★ | ★★ | ★★★ aufgebaut und eignen sich so für den Einsatz in den **Zyklen 2 und 3**.

Es können alle Schülerinnen und Schüler einer Klasse am gleichen Thema arbeiten, wenn gewünscht auf **unterschiedlichen Anspruchsniveaus**.

Die Differenzierung kann sich dabei am Alter, am Sprachniveau, am Arbeitstempo oder an der Selbstständigkeit der Schülerinnen und Schüler orientieren und von den Lernenden oder der Lehrperson frei gewählt werden.

### Tipps und Tricks

- **Rollenbilder thematisieren:** Die SwissSkills City eignet sich gut, um Rollenbilder zu besprechen. Anregende Reflexionsfragen finden Sie unter dem **QR-Code 1** ([swiss-skills.ch/ssk-city/lehrpersonen/qr1](https://swiss-skills.ch/ssk-city/lehrpersonen/qr1)).
- **Überforderung vermeiden:** Sind einzelne Lernende überfordert mit der Auswahl an Berufen? Geben Sie pro Unterrichtssequenz bestimmte Quartiere vor.
- **Sprachunabhängiger Zugang:** Die Videos funktionieren ohne gesprochene oder geschriebene Sprache. Dies ist ein Vorteil für sprachlich schwächere Lernende sowie für Kinder und Jugendliche mit Hörbeeinträchtigungen.
- **Stärken vertiefen:** Das Thema «Stärken» wird in den Discovery Missions aufgegriffen und kann je nach Lernstand weiter vertieft werden. Die Aufgaben lassen sich auf zusätzliche Stärken ausweiten. Anregungen finden Sie in unserem Stärkenglossar unter dem **QR Code 2** ([swiss-skills.ch/ssk-city/lehrpersonen/qr2](https://swiss-skills.ch/ssk-city/lehrpersonen/qr2)).
- **Diskussionsanregung:** In welchen Berufen sind welche Stärken besonders wichtig?
- **Unterrichtsideen:** Weitere Anregungen für den Unterricht im Bereich der beruflichen Orientierung erhalten Sie nach dem Scannen des **QR-Codes 3** ([swiss-skills.ch/ssk-city/lehrpersonen/qr3](https://swiss-skills.ch/ssk-city/lehrpersonen/qr3)).



### Kontakt

Haben Sie Fragen oder Anregungen?

Wir sind gerne für Sie da!

[city@swiss-skills.ch](mailto:city@swiss-skills.ch) oder [+ 41 31 552 05 17](tel:+41315520517)



Zur SwissSkills City

## Discovery Mission

Scanne den QR-Code oder gehe direkt auf [city.swiss-skills.ch](http://city.swiss-skills.ch) und erkunde die virtuelle Stadt. Begib dich auf Entdeckungsreise durch die Quartiere. Finde jeweils (mindestens) **drei passende Berufe**. Viel Spass!

In diesen Berufen arbeitet man oft **drinnen**:

---

---

---

In diesen Berufen arbeitet man oft **draussen**:

---

---

---

In diesen Berufen braucht man **viel Kraft**:

---

---

---

In diesen Berufen braucht man **viel Kreativität**:

---

---

---



In diesen Berufen arbeitet man **mit Lebensmitteln**:

---

---

---

In diesen Berufen arbeitet man **oft am Computer**:

---

---

---

In diesen Berufen arbeitet man viel **mit Menschen**:

---

---

---

In diesen Berufen arbeitet man **mit Maschinen**:

---

---

---

**Zusatzaufgabe:**

Erfinde weitere Fragen und schicke deine Freundinnen und Freunde auf Spurensuche!

---

---



Zur SwissSkills City

## Discovery Mission

Scanne den QR-Code oder gehe direkt auf [city.swiss-skills.ch](https://city.swiss-skills.ch) und erkunde die virtuelle Stadt.

Achte in den Videos darauf, **welche Stärken** in den verschiedenen Berufen **sichtbar** werden.

Ordne zu jeder Kategorie **mindestens drei passende Berufe** zu.

In diesen Berufen ist **Teamarbeit** wichtig:

---

---

---

In diesen Berufen ist **genaues Arbeiten** wichtig:

---

---

---

In diesen Berufen ist **Ausdauer** wichtig:

---

---

---

In diesen Berufen sind **körperliche Anforderungen hoch**:

---

---

---

In diesen Berufen ist **Kreativität** wichtig:

---

---

---

In diesen Berufen sind **digitale Kompetenzen** wichtig:

---

---

---

In diesen Berufen sind **technische Kompetenzen** wichtig:

---

---

---

In diesen Berufen sind **sprachliche Kompetenzen** wichtig:

---

---

---

**Diskussion in der Gruppe:**

Vergleiche deine Auswahl mit Kolleginnen und Kollegen.  
Bei welchen Berufen habt ihr euch gleich, bei welchen unterschiedlich entschieden?  
Woran habt ihr die benötigten Stärken erkannt?

---

---

---



Zur SwissSkills City

## Discovery Mission

Scanne den QR-Code oder gehe direkt auf [city.swiss-skills.ch](http://city.swiss-skills.ch) und erkunde die virtuelle Stadt. Achte in den Videos darauf, **welche Stärken** in den verschiedenen Berufen sichtbar werden.

Ordne zu jeder Kategorie **mindestens drei passende Berufe** zu.  
Sei bereit, deine Auswahl später in der Klasse zu erklären.

In diesen Berufen ist **Teamarbeit** wichtig:

---

---

---

In diesen Berufen ist **genaues Arbeiten** wichtig:

---

---

---

In diesen Berufen ist **Ausdauer** wichtig:

---

---

---

In diesen Berufen sind **körperliche Anforderungen** hoch:

---

---

---



In diesen Berufen ist **Kreativität** wichtig:

---

---

---

In diesen Berufen sind **digitale Kompetenzen** wichtig:

---

---

---

In diesen Berufen sind **technische Kompetenzen** wichtig:

---

---

---

In diesen Berufen sind **sprachliche Kompetenzen** wichtig:

---

---

---

**Diskussion in der Gruppe:**

1. Vergleiche deine Auswahl mit Kolleginnen und Kollegen.  
In welchen Berufen seid ihr euch einig? Welche habt ihr unterschiedlich zugeordnet?
2. Was habt ihr im Video gesehen, das euch bei der Entscheidung geholfen hat?

---

---

---



Alle Berufe

## Emoji-Challenge

Kennst du diese Berufe aus der SwissSkills City? Verbinde die Emojis mit den passenden Berufen.

**Tipp:** Scanne den QR-Code zur Berufsliste oder gehe direkt auf [city.swiss-skills.ch/de/alle-berufe](http://city.swiss-skills.ch/de/alle-berufe). Dort findest du alle Videos zu den Berufen aus der SwissSkills City.



Schreiner/-in



Hufschmied/-in



Zimmermann / Zimmerin



Fachmann/-frau Bewegungs- und Gesundheitsförderung



Fachmann/-frau Apotheke



Fachmann/-frau Leder und Textil



Restaurantfachmann/-frau



Coiffeur/-euse



Laborant/-in



## Emoji-Challenge

Kennst du diese Berufe aus der SwissSkills City? Verbinde die Emojis mit den passenden Berufen.

**Tipp:** Scanne den QR-Code zur Berufsliste oder gehe direkt auf [city.swiss-skills.ch/de/alle-berufe](http://city.swiss-skills.ch/de/alle-berufe). Dort findest du alle Videos zu den Berufen aus der SwissSkills City.



Schreiner/-in

Hufschmied/-in

Zimmermann / Zimmerin

Fachmann/-frau Bewegungs-  
und Gesundheitsförderung

Fachmann/-frau Apotheke

Fachmann/-frau Leder und Textil

Restaurantfachmann/-frau

Coiffeur/-euse

Laborant/-in





Alle Berufe

## Emoji-Challenge «MINT-Berufe»

Kennst du dich mit MINT-Berufen aus? MINT steht für Mathematik, Informatik, Naturwissenschaften und Technik. Diese Berufe zeichnen sich durch analytisches Denken, Problemlösungsfähigkeiten und technisches Wissen aus. Verbinde die Emojis mit den passenden Lehrberufen.


**Tipp:** Scanne den QR-Code zur Berufsliste oder gehe direkt auf [city.swiss-skills.ch/de/alle-berufe](http://city.swiss-skills.ch/de/alle-berufe).



Elektroniker/-in



Konstrukteur/-in



Informatiker/-in



Laborant/-in




Geomatiker/-in



Gebäudeinformatiker/-in



Mikromechaniker/-in



Chemie und Pharmatechnologe/-login



Elektroinstallateur/-in




Alle Berufe

## Emoji-Challenge «MINT-Berufe»

Kennst du dich mit MINT-Berufen aus? MINT steht für Mathematik, Informatik, Naturwissenschaften und Technik. Diese Berufe zeichnen sich durch analytisches Denken, Problemlösungsfähigkeiten und technisches Wissen aus. Verbinde die Emojis mit den passenden Lehrberufen.

**Tip:** Scanne den QR-Code zur Berufsliste oder gehe direkt auf [city.swiss-skills.ch/de/alle-berufe](http://city.swiss-skills.ch/de/alle-berufe).



Elektroniker/-in

Konstrukteur/-in

Informatiker/-in

Laborant/-in

Geomatiker/-in

Gebäudeinformatiker/-in

Mikromechaniker/-in

Chemie und Pharmatechnologe/-login

Elektroinstallateur/-in





Ab in die Garage

## Emoji-Challenge «Garage»

Kennst du dich mit den Berufen im Quartier «Garage» aus? Verbinde die Emojis mit den entsprechenden Berufen.

**Tipp:** Schau dir zuerst die Berufsvideos an. Du gelangst direkt in das richtige Quartier, indem du den QR-Code scannst oder direkt auf [city.swiss-skills.ch/de/garage](https://city.swiss-skills.ch/de/garage) gehst.



Automobil-Fachmann/-frau



Automobil-Mechatroniker/-in



Carrosserielackierer/-in



Carosseriereparateur/-in



Carrosseriespengler/-in



Detailhandelsfachmann/-frau



Fahrzeugschlosser/-in



Formenbauer/-in



Motorradmechaniker/-in



Ab in die Garage

## Emoji-Challenge «Garage»

Kennst du dich mit den Berufen im Quartier «Garage» aus? Verbinde die Emojis mit den entsprechenden Berufen.

**Tipp:** Schau dir zuerst die Berufsvideos an. Du gelangst direkt in das richtige Quartier, indem du den QR-Code scannst oder direkt auf [city.swiss-skills.ch/de/garage](http://city.swiss-skills.ch/de/garage) gehst.



Automobil-Fachmann/-frau



Automobil-Mechatroniker/-in



Carrosserielackierer/-in



Carosseriereparateur/-in



Carrosseriespengler/-in



Detailhandelsfachmann/-frau



Fahrzeugschlosser/-in



Formenbauer/-in



Motorradmechaniker/-in

